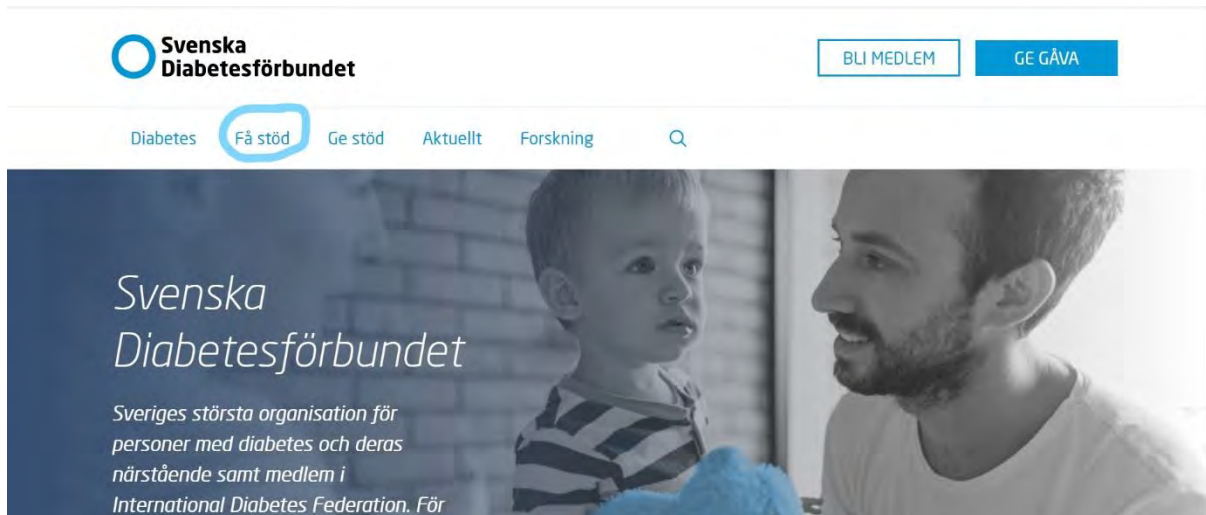
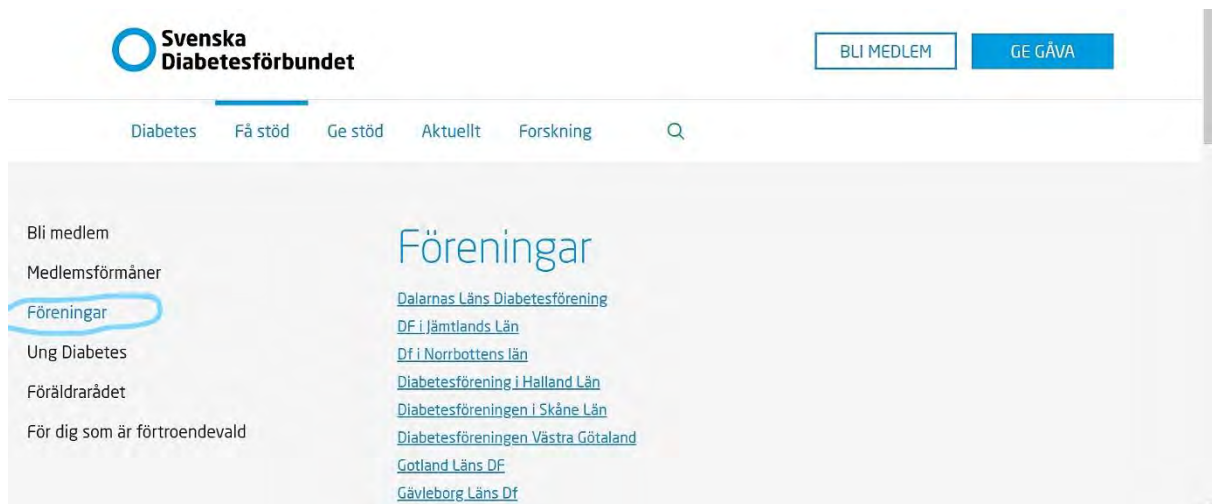


## Manual för att ladda ner lokal logotyp och hur du klistrar in den i ett Worddokument.

1. Gå in på diabetes.se och klicka på fliken "Få stöd".



2. Klicka på fliken "Föreningar" som finns till vänster. Skrolla sedan i listan efter det län som din lokalförening ingår i (listan som är centrerad i bild).



3. Till höger ser du en grön inforuta, skrolla i den och välj din lokalförening

**Svenska Diabetesförbundet** BLI MEDLEM GE GÅVA

Diabetes Få stöd Ge stöd Aktuellt Forskning

Medlemsförmåner  
Föreningar  
Ung Diabetes  
Föräldrarådet  
För dig som är förtroendevald

**Df i Norrbottens län**

Kontaktuppgifter  
c/o: Ivan Åberg  
Adress: Nygatan 1, Lgh 1101  
961 31 Boden  
Telefon: 070-485 88 77  
Epost: norrbottens.lan@diabetes.se  
Hemsida: [Df i Norrbottens län](#)

4. Nu har du kommit in på din lokalföreningssida. Klicka nu på "Logotyp" i den vänstra spalten under ditt lokalföreningsnamn.

**Svenska Diabetesförbundet** BLI MEDLEM GE GÅVA

Föreningar

Df i Norrbottens län  
Kalender  
**Logotyp**  
Kiruna Diabetesförening  
Haparanda-Kalix Diabetesfören.  
Diabetesföreningen i Luleå  
Gällivare-Malmbergets D.f.  
Övertorneå Diabetesförening  
Bodens Diabetesförening

**Gällivare-Malmbergets D.f**

**Välkommen till Gällivare-Malmbergets Diabetesförening!**

Vi tycker att alla ska få leva ett långt och friskt liv med diabetes, fritt från orättvisor och fördomar. Genom att sprida kunskap och förståelse i Gällivare och Malmberget med omnejd är vi en stark röst på lokal nivå.

Ta chansen att träffa andra som lever med diabetes. Vi arrangerar möten och aktiviteter för den som vill engagera sig, utbyta erfarenheter eller bara umgås.

5. Logga in om du inte redan har gjort det.

**Svenska Diabetesförbundet** BLI MEDLEM GE GÅVA

Diabetes Få stöd Ge stöd Aktuellt Forskning

Medlemsförmåner  
Föreningar  
Df i Norrbottens län  
Kalender  
Logotyp  
Kiruna Diabetesförening  
Haparanda-Kalix Diabetesfören.  
Diabetesföreningen i Luleå  
Gällivare-Malmbergets D.f.  
Logotyp  
Kalender

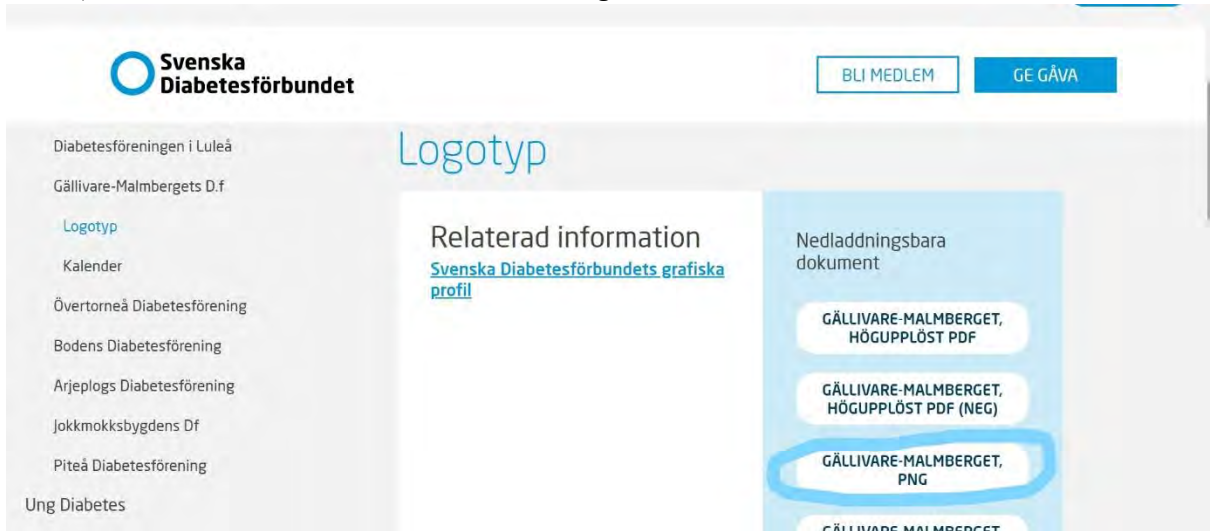
**Diabetesförbundet**  
Gällivare | Malmberget

**Logga in idag**  
Som medlem har du tillgång till denna och massor av fler intressanta artiklar.

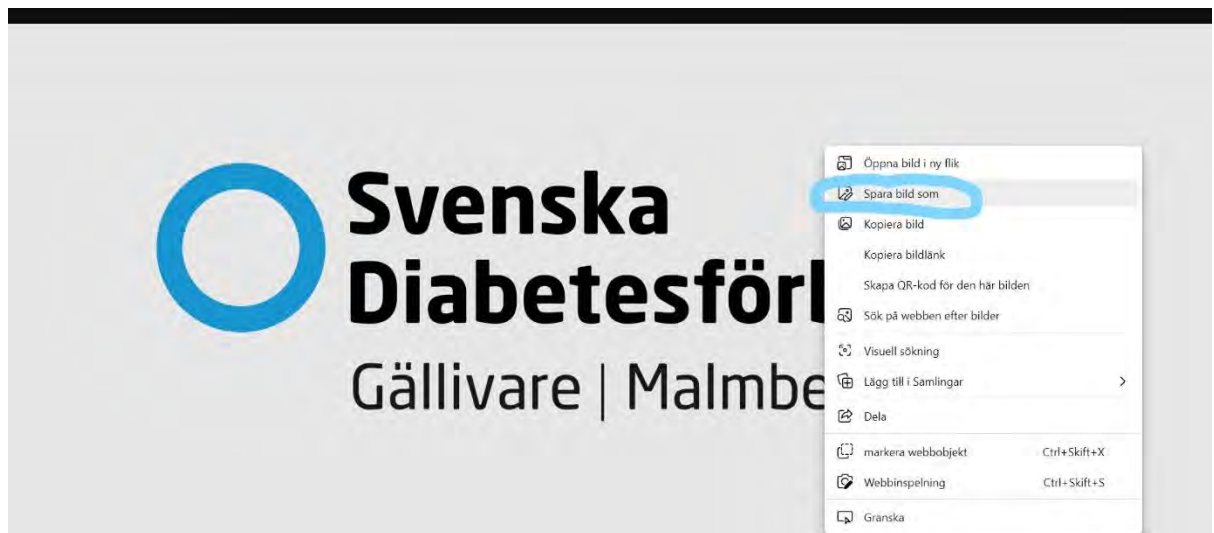
BLI MEDLEM LOGGA IN

Relaterad information

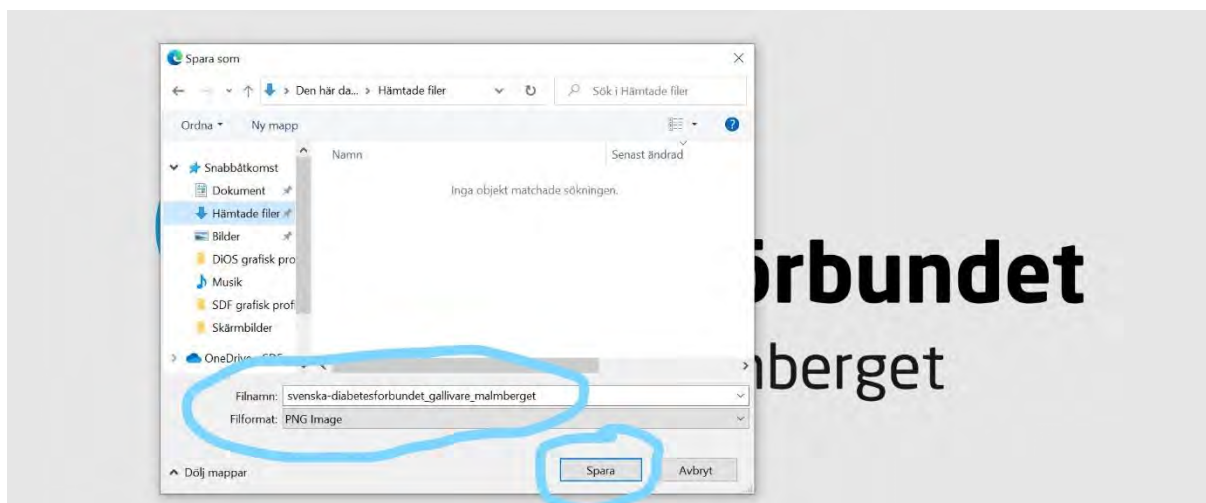
6. Klicka på den flik som har "PNG" efter lokalföreningens namn



7. Högerklicka på musen och välj "spara bild som".

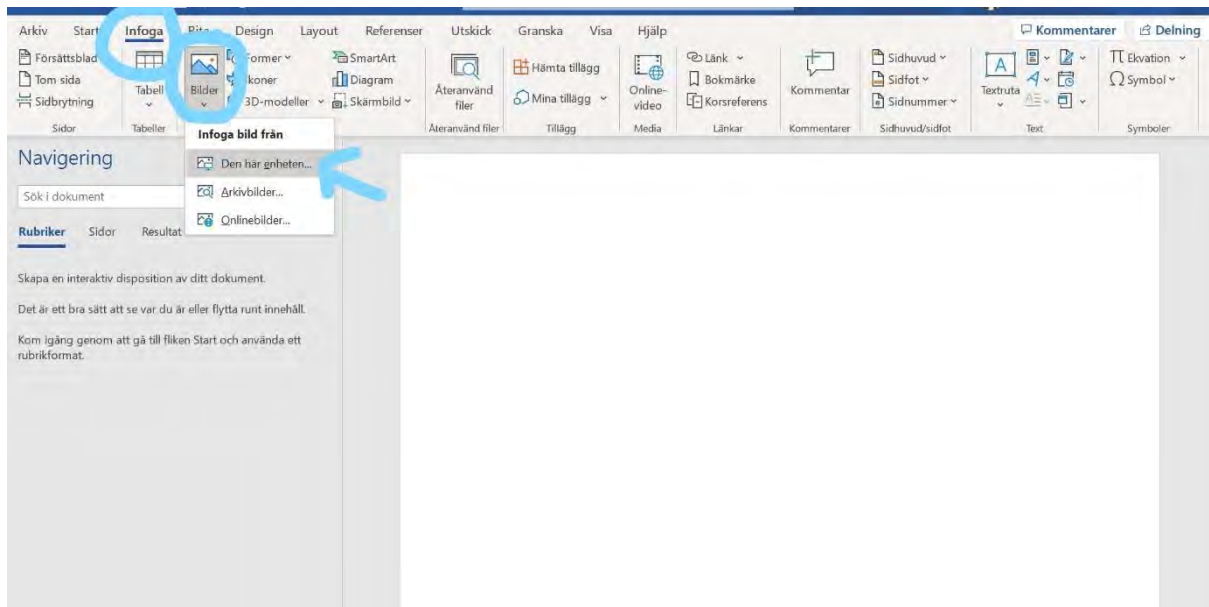


8. Döp filen och spara sedan ned den i PNG format.

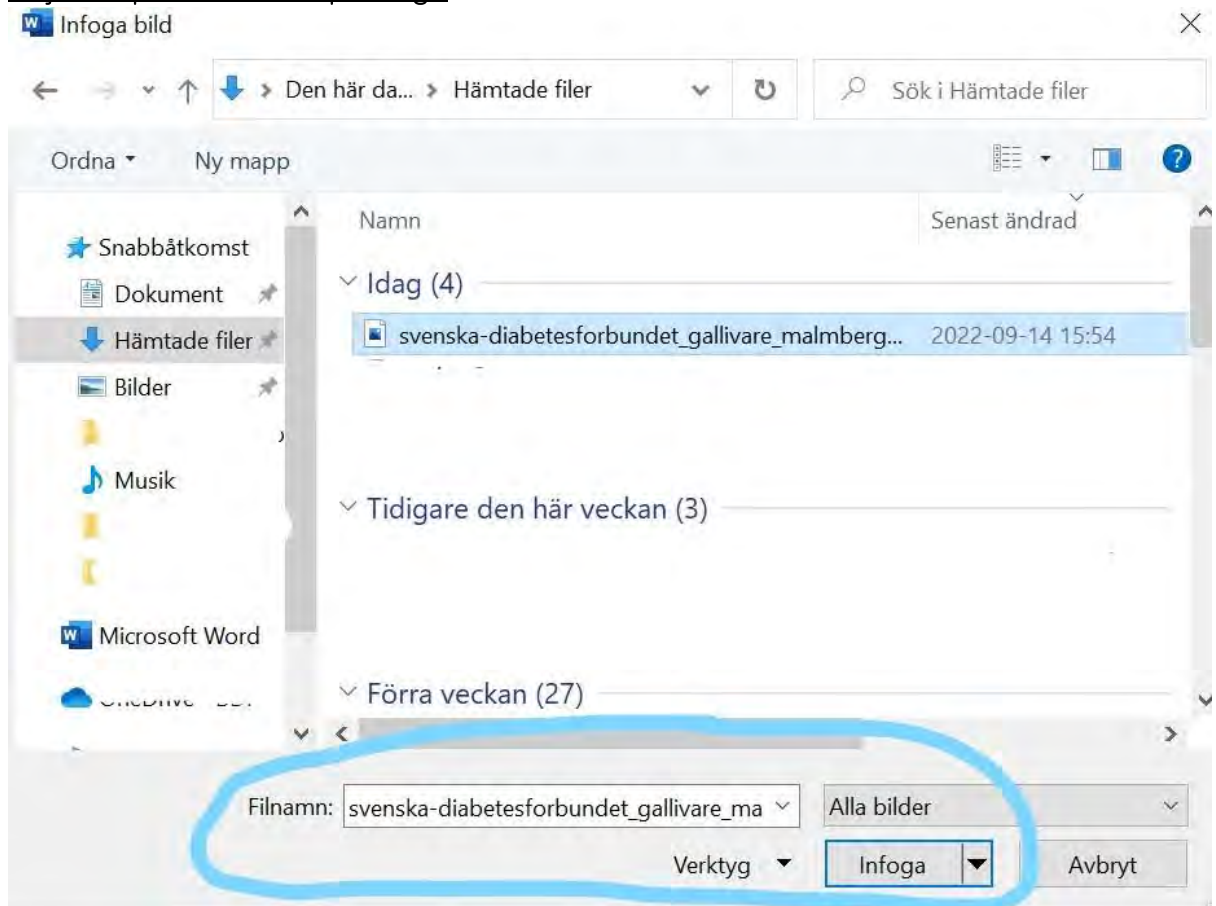


9. Nu ska vi infoga logotypen i ett Worddokument. Gör följande: Öppna Word och öppna ett nytt dokument.

10. Klicka på "Infoga", "bilder" och "från den här enheten".



11. Välj din döpta fil och klicka på infoga.



12. Dra i det nedre högra hörnet för att förstora eller förminska logotypen. Observera att loggan ska alltid vara i rätt proportion (vilket det blir om du drar i det hörnet).



Arkiv Start Inröga Rita Design Layout Referenser Utskick Granska Visa Hjälp Översikt

Calibri (Brödtext) 11 A<sup>^</sup> A<sup>v</sup> Aa A<sup>p</sup>

Klistra in

Urklipp

Tecken

Sycke

Format

Redigering

Röst

Känslighet

Redigerare

Återanvänd filer

Sök Ersätt Markera

Dikttera

Känslighet

Redigerare

Återanvänd filer

Start

Navigation

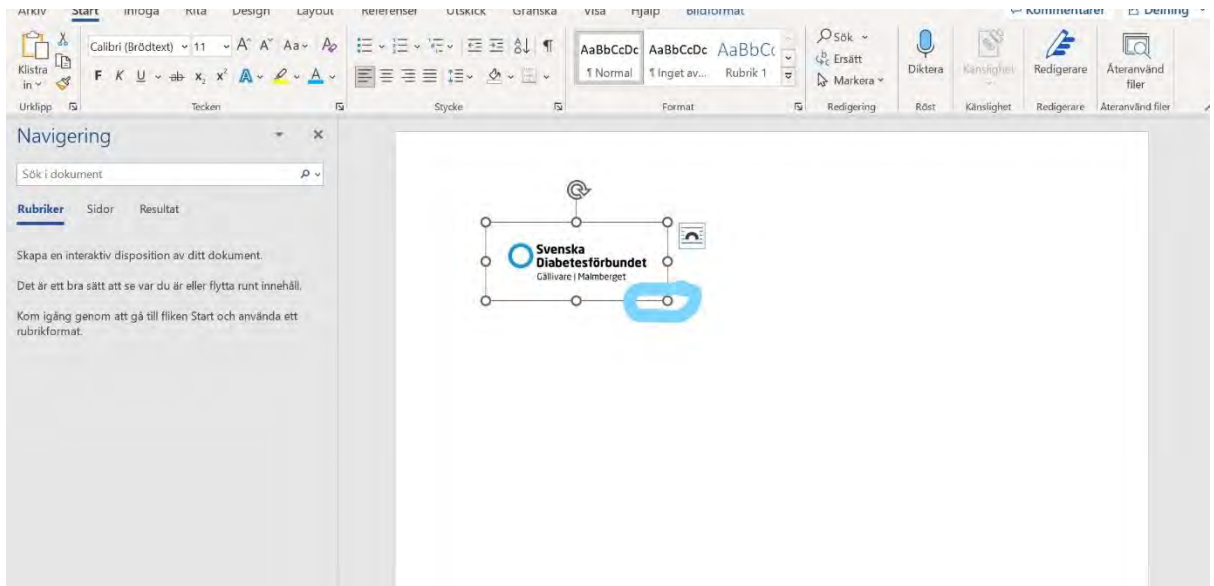
Sök i dokument

Rubriker Sidor Resultat

Skapa en interaktiv disposition av ditt dokument.

Det är ett bra sätt att se var du är eller flytta runt innehåll.

Kom igång genom att gå till fliken Start och använda ett rubrikformat.



Svenska Diabetesförbundet  
Gällivare i Malmberget