
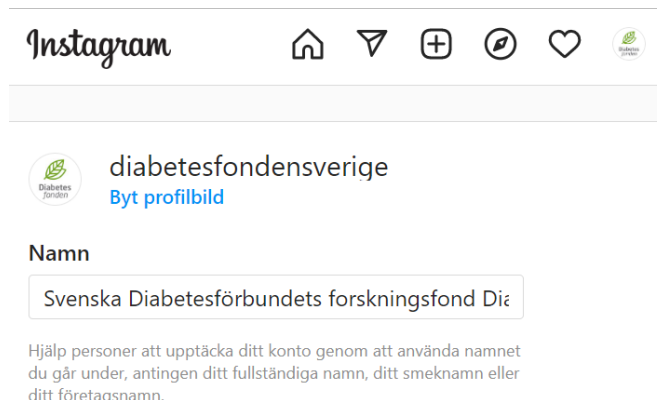


Byta profilbild på Instagram – Exempel Diabetesfondens instagramkonto


1. Ladda ner bilden "Instagram_Facebook ny profilbild" till din telefons bildbibliotek
2. Gå in på Föreningens instagramkonto och klicka på **Redigera profil**



3. Klicka på **Byt profilbild**



4. Välj **Ur Biblioteket** bilden "Instagram_Facebook ny profilbild" som du laddat ner till telefonen



5. Klart



Byta profilbild på Facebook – Exempel Diabetesfondens Facebook

1. Spara ner bilden "Instagram_Facebook ny profilbild" till din dator
2. Klicka på den lilla kameraikonen på föreningens nuvarande profil



3. Ladda upp bilden "Instagram_Facebook ny profilbild" till din profil

